



MOTORWERK

DAS BESTE FÜR AUTO

KÄYTTÖOPAS

MOTORWERK EVSE T2 7,4KW 5M LATAUSKAAPELI 6438014378664
MOTORWERK EVSE T2 11KW 5M LATAUSKAAPELI 6438014378640
MOTORWERK EVSE T2 3,6KW 5M LATAUSKAAPELI 6438014378626
MOTORWERK EVSE SP T2 11KW LATAUSKAAPELI 6438014378657
MOTORWERK EVSE SP T2 3,6KW LATAUSKAAPELI 6438014378633

**Kiitos, että valitsit MOTORWERK EV-latauskaapelin.
Lue tämä käyttöopas huolellisesti, jotta käytät tuotetta oikein.**

Sähköajoneuvojen latauskaapeli liitetään julkiseen tai kodin sähköauton latauspisteeseen.
Mukana säilytyslaukku latauskaapelille.

Varoitus!

Älä käytä tuotetta vesisateessa.

Varmista että lataus tapahtuu turvallisesti ja pidä lapset ja lemmikit pois laturin lähetyviltä.

Vältä laitteen pudottamista.

Älä pinoa painavia tuotteita latauskaapelin päälle.

Älä pura tai kokoa liittimiä tai vaihda siihen mitään osia.

Älä puhdistu tuotetta kemikaaleilla.

Älä lataa ajon aikana.

Älä peukaloi kaapelia.

Jos kaapeli on vaurioitunut, älä käytä tai yritä korjata sitä vaan ota yhteyttä myyjään.

Noudata seuraavia ohjeita välttääksesi kuoleman tai vakavan vaaran:

1. Poista pistokkeiden suojatulpat.

2. Kaapeli tulee kytkeä ensin latausasemaan ennen kuin kytket sen autoon.

Varmista että liitin työnnetty kokonaan pistorasiaan.

3. Latauksen jälkeen irrota kaapeli ensin autosta.

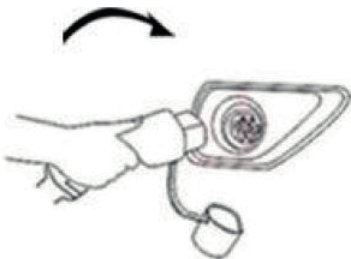
4. Laita suojatulpat paikoilleen latauksen jälkeen.



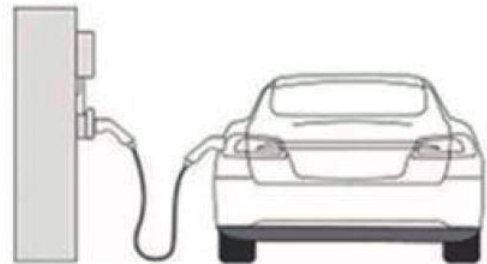
1. Ota latauskaapeli esille



2. Kytke pistoke latausasemaan



3. Kytke toinen pää auton latausliitäntään



4. Auton lataus

Tekniset tiedot

TUOTE	EVSE T2 7,4KW 5M (6438014378664)	EVSE T2 3,6KW 5M (6438014378626)	EVSE T2 11KW 5M (6438014378640)
PISTOKETYYPPI	Type 2 - Type 2	Type 2 - Type 2	Type 2 - Type 2
VIRTA	7,4 kW (1-vaihe)	max 16 A / 3,6 kW (1-vaihe)	11 kW (3-vaihe)
KAAPELIN TYYPPI	3 x 6 mm ² + 1 x 0,75 mm ²	3 x 2,5 mm ² + 1 x 0,75 mm ²	5 x 2,5 mm ² + 1 x 0,75 mm ²
KÄYTTÖLÄMPÖTILA	-30 °C ... +50 °C	-30 °C ... +50 °C	-30 °C ... +50 °C
VARASTOINTILÄMPÖTILA	-40 °C ... +70 °C	-40 °C ... +70 °C	-40 °C ... +70 °C
IP LUOKITUS	IP54	IP54	IP54
STANDARADI	IEC 62196-2	IEC 62196-2	IEC 62196-2
KAAPELIN MATERIAALI	TPU	TPU	TPU
TAKUU	24 kk	24 kk	24 kk

Takuu

Kahden vuoden takuu ostopäivästä. Takuu koskee valmistusvirheitä.

SUOMITRADING.fi

Suomi Trading Oy
RealParkinkatu 12, 37570 Lempäälä
asiakaspalvelu@suomitradning.fi



MOTORWERK

DAS BESTE FÜR AUTO

0,75 mm²

BRUKSANVISNING

MOTORWERK EVSE T2 7,4KW 5M LATAUSKAAPELI 6438014378664
MOTORWERK EVSE T2 11KW 5M LATAUSKAAPELI 6438014378640
MOTORWERK EVSE T2 3,6KW 5M LATAUSKAAPELI 6438014378626
MOTORWERK EVSE SP T2 11KW LATAUSKAAPELI 6438014378657
MOTORWERK EVSE SP T2 3,6KW LATAUSKAAPELI 6438014378633

**Tack för att du har valt Motorwerk laddkabeln.
För att se till att du använder produkten på rätt sätt bör du läsa
denna bruksanvisning noggrant innan du använder produkten.**

Laddkabeln ansluts till en offentlig laddstation eller en hemladdstation.
Levereras med en förvaringsväska.

Varning

Använd inte laddkabeln i regn.

Se till att laddare används på en säker plats och utom räckhåll för små barn och husdjur.

Tappa inte kontakten och lägg inte tunga föremål på den.

Demontera inte kontakten och byt inte ut dess inre delar.

Rengör inte produkten med kemikalier.

Ladda inte under körning.

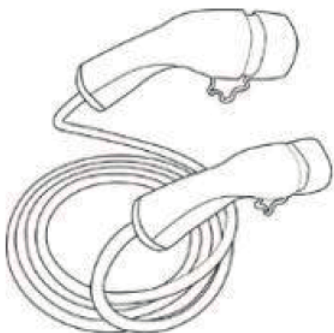
Ändra inte på kabeln.

Om kabeln är skadad får du inte använda eller reparera den.

Ta den till ett reparationscenter eller kontakta din återförsäljare.

Följ dessa anvisningar för att undvika risk för dödsfall eller allvarlig skada:

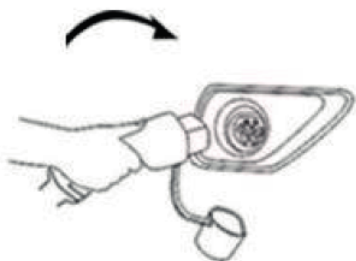
1. Avlägsna skyddshuvena från kontakterna.
2. Kabeln måste anslutas till laddstationen innan den ansluts till bilen.
Se till att kontakten är helt insatt i uttaget.
3. Efter laddning kopplar du först bort kabeln från bilen.
4. Sätt tillbaka skyddshuvena på kontakterna efter användning.



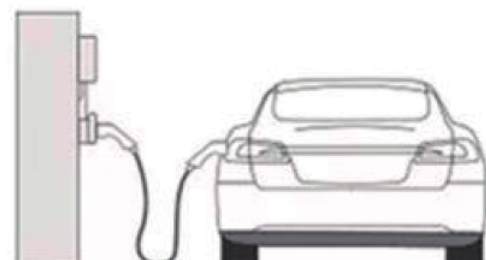
1. Ta fram laddkabeln



2. Anslut kontakten till laddboxen



3. Anslut den andra änden till bilens laddningsuttag



4. Billaddning

Produktspecifikation

PRODUKT	EVSE T2 7,4KW 5M (6438014378664)	EVSE T2 3,6KW 5M (6438014378626)	EVSE T2 11KW 5M (6438014378640)
PLUGG TYP	Type 2 - Type 2	Type 2 - Type 2	Type 2 - Type 2
KRAFT	7,4 kW (1-vaihe)	max 16 A / 3,6 kW (1-vaihe)	11 kW (3-vaihe)
KABELTYP	3 x 6 mm ² + 1 x 0,75 mm ²	3 x 2,5 mm ² + 1 x 0,75 mm ²	5 x 2,5 mm ² + 1 x 0,75 mm ²
DRIFTSTEMPERATUR	-30 °C ... +50 °C	-30 °C ... +50 °C	-30 °C ... +50 °C
FÖRVARINGSTEMPERATUR	-40 °C ... +70 °C	-40 °C ... +70 °C	-40 °C ... +70 °C
IP BETYG	IP54	IP54	IP54
STANDARD	IEC 62196-2	IEC 62196-2	2196-2
KABELMATERIAL	TPU	TPU	TPU
GARANTI	24 kk	24 kk	24 kk

Garanti

Två års garanti från inköpsdatumet då produkten använts på rätt sätt.

SUOMITRADING.fi

Suomi Trading Oy
RealParkinkatu 12, 37570 Lempäälä
asiakaspalvelu@suomitrading.fi



MOTORWERK

DAS BESTE FÜR AUTO

0,75 mm²

USER GUIDE

MOTORWERK EVSE T2 7,4KW 5M LATAUSKAAPELI 6438014378664
MOTORWERK EVSE T2 11KW 5M LATAUSKAAPELI 6438014378640
MOTORWERK EVSE T2 3,6KW 5M LATAUSKAAPELI 6438014378626
MOTORWERK EVSE SP T2 11KW LATAUSKAAPELI 6438014378657
MOTORWERK EVSE SP T2 3,6KW LATAUSKAAPELI 6438014378633

**Thank you for choosing Motorwerk EV Charging cable, in order to help you use this product properly.
Please read this user manual carefully before using the product.**

The EV charging cable simply plugs into any public or home EV charging point.
Supplied with storage case.

Caution!

Do not use this product on rainy day.

Make sure chargers are used in a safe, secure place and well out of the reach of young children or pets.

Do not drop the connector or press heavy objects on its surface.

Do not disassemble or assemble the connector and change the internal parts.

Do not clean the products using chemicals.

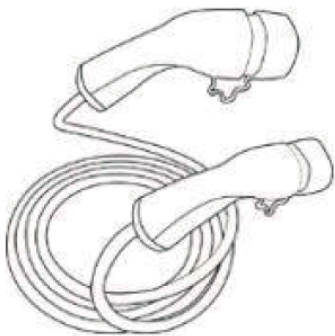
Do not charge while driving.

Do not tamper with the cable.

In case of damaged cable, do not use and do not repair, take to a repair center or contact your dealer.

Please follow these instructions to avoid the risk of death or serious injury:

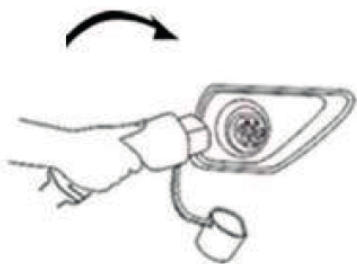
1. Remove protective caps from plugs.
2. The cable must be plugged into the charging unit before plugging into the car.
Please make sure the connector is fully inserted into the socket.
3. After charging, first disconnect the cable from the car.
4. Replace protective caps on plugs after use.



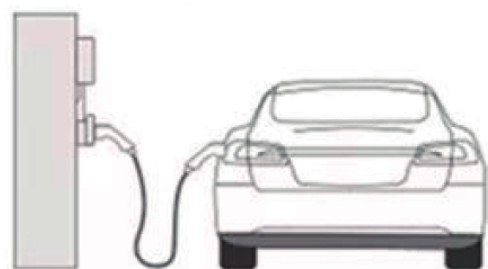
1. Take out the ev charging cable



2. Plug into the charging station outlet



3. Plug into the car charging port



4. Car charging

Product Specification

PRODUCT	EVSE T2 7,4KW 5M (6438014378664)	EVSE T2 3,6KW 5M (6438014378626)	EVSE T2 11KW 5M (6438014378640)
PLUG TYPE	Type 2 - Type 2	Type 2 - Type 2	Type 2 - Type 2
POWER	7,4 kW (1-vaihe)	max 16 A / 3,6 kW (1-vaihe)	11 kW (3-vaihe)
CABLE TYPE	3 x 6 mm ² + 1 x 0,75 mm ²	3 x 2,5 mm ² + 1 x 0,75 mm ²	5 x 2,5 mm ² + 1 x 0,75 mm ²
OPERATING TEMPERATURE	-30 °C ... +50 °C	-30 °C ... +50 °C	-30 °C ... +50 °C
STORAGE TEMPERATURE	-40 °C ... +70 °C	-40 °C ... +70 °C	-40 °C ... +70 °C
IP RATING	IP54	IP54	IP54
STANDARD	IEC 62196-2	IEC 62196-2	IEC 62196-2
CABLE MATERIAL	TPU	TPU	TPU
WARRANTY	24 kk	24 kk	24 kk

Warranty

Two year guaranteed from the date of purchase under the correct use of caused by product quality problems.

SUOMITRADING.fi

Suomi Trading Oy
RealParkinkatu 12, 37570 Lempäälä
asiakaspalvelu@suomitrading.fi