

KÄYTTÖOPAS

Sähkömönkijä

**LUE KÄSIKIRJA ENNEN LAITTEEN KÄYTTÖÄ.
NOUDATA SEN VAROITUKSIA.
KÄÄNNÖS ALKUPERÄISESTÄ OHJEESTA**

Sisältö

1. Pakkauksen purkaminen ja asennus.....	2
2. Huomioitavaa ja varoitukset.....	3
3. Tuotetiedot.....	12
4. Käyttö.....	14
5. Huolto.....	14

1. Pakkauksen purkaminen ja asennus

- 1. Asenna kaikki mönkijän tarvikkeet.**
 - a) Avaa pakkaus ja siirrä ajoneuvo lattialle.**
 - b) Asenna etupyörät ohjausniveliin ja asenna takapyörät taka-akseliin. Varmista, että kaikki mutterit ovat kireällä niiden sokat paikoillaan.**
 - c) Kiinnitä takaiskunvaimentimen alaosa ja takavarsi toisiinsa.**
 - d) Asenna ohjaustanko ja kiristä mutterit huolellisesti.**
 - e) Järjestä ja asenna kaikki vaijerit ja johdot. (Tarkasta, että ohjaus toimii.)**
- 2. Väännä virta-avaimesta.**

Huomaa: käytä mönkijää kytkemällä virta ja noudattamalla alla olevia ohjeita.

Ajoturvallisuus

Mönkijän käyttö on vaarallista ilman ohjeisiin ja toimintoihin perehtymistä.

Älä myöskään lainaa mönkijää toiselle henkilölle, joka ei ole lukenut käyttöopasta.

Noudata paikallisia lakeja ja säädöksiä!

2 Huomioitavaa ja varoitukset

Käyttöopas kertoo, miten mönkijää käytetään. Se sisältää kaikki tarvittavat turvallisuuteen liittyvät tiedot. Siitä löydät myös tarvittavat tiedot käyttöön ja perushuoltoon ja -tarkastamiseen.

TÄRKEÄ TURVALLISUUTEEN LIITTYVÄ VIESTI:

- LUE KÄYTTÖOPAS HUOLELLISESTI JA KOKONAAN ENNEN MÖNKIJÄN KÄYTTÖÄ. VARMISTA, ETTÄ SISÄISTÄT KAIKKI OHJEET.
- KIINNITÄ HUOMIOTA MÖNKIJÄN VAROITUSMERKINTÖIHIN.
- ÄLÄ KÄYTÄ MÖNKIJÄÄ ILMAN ASIANMUKAISTA OHJEISTUSTA.
- ÄLÄ ANNA ALLE 16-VUOTIAAN KÄYTTÄÄ MÖNKIJÄÄ.

TÄRKEÄÄ TIETOA KÄYTTÖOPPAASTA:

OHJEIDEN JA VAROITUSTEN NOUDATTAMATTA JÄTTÄMINEN VOI JOHTAA VAKAVIIN VAHINKOIHIN. Eryyisen tärkeät tiedot on merkitty seuraavin sanoin:

HUOMIO: Tällä sanalla korostetaan ohjeita, jotka edellyttävät huomiota.

VAROITUS: Tällä sanalla korostetaan ohjeita, joiden laiminlyönti voi johtaa käyttäjän, sivullisen tai mönkijää huoltavan vakavaan onnettomuuteen tai kuolemaan.

VAARA: Tällä sanalla korostetaan ohjeita, joiden laiminlyönti voi johtaa laitevahinkoihin.

TIETOJA: Tällä sanalla korostetaan ohjeita, jotka tekevät eri menettelyistä selkeämpiä tai helpompia.

TARKEAA!

Ajoneuvo on suunniteltu vain maastokäyttöön. Sen käyttäminen yleisillä teillä on laitonta ja vaarallista.

Ajoneuvo on kaikkien sovellettavien maastokäyttöisten ajoneuvojen melutaso- ja päästövaatimusten mukainen. Tarkasta paikalliset asianmukaiset lait ja säädökset ennen laitteen käyttöä.

VAROITUS

MAHDOLLINEN VAARA

Mönkijän käyttö päällystetyllä pinnalla.

MITÄ VOI SEURATA

Mönkijä ja sen pyörät on suunniteltu vain maastokäyttöön. Päällystetyt tiet voivat vaikuttaa mönkijän käsiteltävyyteen, mikä voi johtaa hallinnan menetykseen.

VAROITUS

VAARAN VÄLTÄMINEN

Älä käytä mönkijää päällystetyllä pinnalla, mukaan lukien suojatiet, ajotiet, parkkipaikat ja kadut. Jos sinun täytyy ajaa päällystetyn pinnan yli, tee se hitaasti ilman nopeita ohjausliikkeitä tai pysähdyksiä.



ERITYISET TURVALLISUUSTIEDOT

MÖNKIJÄ EI OLE LELU. SEN KÄYTTÖ VOI OLLA VAARALLISTA.

Mönkijä ei käyttäydy muiden ajoneuvojen tavoin. Se voi kaatua myös tavanomaisten toimien aikana, kuten kääntäessä, mäkeen ajaessa tai esteiden yli ajaessa, jos et noudata turvaohjeita.

ALLA OLEVIEN OHJEIDEN NOUDATTAMATTA JÄTTÄMINEN VOI JOHTAA LOUKKAANTUMISEEN TAI KUOLEMAAN:

- Lue käyttöopas ja kaikki merkinnät huolellisesti ja noudata niitä.
- Älä käytä mönkijää ilman asianmukaista ohjeistusta. Mene kurssille, aloittelijoiden tulisi hankkia opetusta hyväksytyltä ohjaajalta. Ota yhteyttä valtuutettuun jälleenmyyjään saadaksesi tietoja sinua lähimpänä järjestettävistä kursseista.
- Noudata aina ikäsuosituksia: Alle 16-vuotias ei saa käyttää mönkijää, jonka moottorin tilavuus ylittää 90 cm³.
- Älä anna alle 16-vuotiaan lapsen käyttää mönkijää ilman aikuisen valvontaa äläkä anna lapsen käyttää laitetta, jos hän ei osaa käyttää sitä turvallisesti.

- Älä koskaan kuljeta matkustajaa mönkijällä.
- Älä käytä mönkijää päällystetyllä pinnalla, mukaan lukien suojatiet, ajotiet, parkkipaikat ja kadut.
- Älä käytä mönkijää yleisellä tiellä, ei edes hiekkatiellä.
- Älä käytä mönkijää ilman asianmukaista ja sopivan kokoista moottoripyöräkypäriä. Käytä myös silmäsuojaimia (visiiri tai ajolasit), käsineitä, saapikkaita, pitkähihaista takkia ja pitkiä housuja.
- Älä käytä alkoholia tai lääkkeitä ennen mönkijän käyttöä.
- Älä aja liian kovaa. Valitse ajonopeus maaston, näkyvyyden, olosuhteiden ja taitojesi mukaan.
- Älä keuli, hypi tai tee muita temppuja mönkijällä.
- Tarkasta mönkijän kunto ennen jokaista käyttöä. Noudata tarkastus- ja huolto-ohjeita sekä -aikatauluja.
- Ajaessasi pidä aina kummatkin kädet ohjaustangolla ja kummatkin jalat jalansijoilla.

- Aja hitaasti ja ole erityisen varovainen ylittäessäsi tuntematonta maastoa. Huomioi maaston muutokset ajaessasi mönkijällä.
- Älä käytä mönkijää erittäin epätasaisessa, liukkaassa tai pehmeässä maastossa ennen kuin olet harjoitellut ja oppinut mönkijän käytön perusteet. Ole aina huolellinen yllä mainitussa maastossa.
- Harjoittele kääntämistä alhaisessa nopeudessa ennen nopeuden lisäämistä. Älä käännä ajaessasi kovaa.
- Älä käytä mönkijää liian kaltevissa mäissä. Harjoittele vähemmän kaltevissa mäissä ennen isompiin mäkiin siirtymistä.
- Noudata tämän ohjeen neuvoja noustessasi mäkiä. Tarkista maasto huolellisesti ennen nousun aloittamista. Liukkaita tai pehmeitä löysiä pintoja. Nojaa eteenpäin. Älä lisää kaasua nopeasti tai tee nopeita vaihtenvaihtoja. Älä ylitä mäkeä kovalla nopeudella.
- Noudata tämän ohjeen neuvoja laskiessasi mäkiä ja jarruttaessasi niissä. Tarkista maasto huolellisesti ennen laskun aloittamista. Nojaa taaksepäin. Älä laske mäkeä kovalla nopeudella.

Vältä laskemista kulmassa, jossa mönkijä voi kaatua. Laske mäkeä suoraan alas, jos mahdollista.

- Ajaessasi poikittain mäkeä pitkin noudata asianmukaisia menettelyjä, jotka löytyvät tästä ohjeesta. Älä aja mäessä, jonka pinta on löysä tai liukas. Nojaa ylämäkeen. Älä yritä kääntää mönkijää ympäri mäessä ennen kuin olet oppinut ohjeessa mainitun kääntymistekniikan. Älä aja mäessä, jonka pinta on löysä tai liukas. Nojaa ylämäkeen. Älä yritä kääntää mönkijää ympäri mäessä ennen kuin olet oppinut ohjeessa mainitun kääntymistekniikan. Vältä ajamasta kaltevan mäen poikki.
- Opi toimimaan oikein moottorin sammussa kesken mäen nousemista. Jos moottori sammuu, noudata jarruttamista koskevia ohjeita.
- Tarkista aina mahdolliset esteet, kun siirryt uudelle alueelle. Älä yritä ylittää suuria esteitä, kuten suuria kiviä tai kaatuneita puita. Noudata tämän ohjeen neuvoja ylittäessäsi esteitä.
- Ole varovainen, jos mönkijä luistaa. Opi hallitsemaan luisua harjoittelemalla matalissa nopeuksissa ja tasaisella alustalla.

Aja varoen liukkailla pinnoilla, kuten jäällä, jotta mönkijä pysyy hallinnassa.

- Älä aja mönkijää kovien virtausten läpi tai vedessä, jonka syvyys ylittää ohjeessa mainitun rajoituksen. Muista, etteivät märät jarrut toimi samalla tavalla. Testaa jarrujen toiminta vedestä nousemisen jälkeen. Kuivata jarrut tarpeen mukaan jarruttamalla useita kertoja.
- Käytä oikeankokoisia ja -tyyppisiä renkaita. Varmista oikea rengaspaine.
- Älä muokkaa mönkijää asennuksilla tai tarvikkeilla.
- Älä asenna väännettävää kaasukahvaa mönkijään.
- Älä ylikuormita mönkijää. Kuorman on oltava tasaisesti jaoteltu sekä kunnolla kiinnitetty. Noudata kuormaa koskevia ohjeita. Muista, että jarrutusmatka pitenee.



MAHDOLLINEN VAARA

Kolari, kaatuminen tai hallinnan menetys.

MITÄ VOI SEURATA

Mönkijä voi olla tehokkaampi kuin aiemmin ajamasi mönkijä.

Se kiihtyy hyvin nopeasti ja saavuttaa korkean nopeuden.

Kokemattomuus tehokkaan mönkijän käytössä voi johtaa nopeaan hallinnanmenetykseen.

VOIT LOUKKAANTUA TAI KUOLLA.

VAARAN VÄLTTÄMINEN

Mönkijän käytön vaaroja ei voi kokoaan välttää.

Alle 16-vuotias ei saa käyttää mönkijää.

VAROITUS- JA TIETOMERKINNÄT

Mönkijässä on useita merkintöjä, jotka sisältävät tärkeitä turvallisuuteen liittyviä tietoja. Lue ja ymmärrä ohjeet ennen käyttöä.

- Merkinnät ovat kiinteä osa laitetta. Älä irrota merkintää.
- Ota yhteyttä jälleenmyyjään, jos merkintä on huonokuntoinen tai irronnut saadaksesi uuden merkinnän.
- Kiinnitä uusi merkintä samaan paikkaan kuin vanha.

VAROITUS

Mönkijän asiaton käyttö voi johtaa VAKAVAAN ONNETTOMUUTEEN tai KUOLEMAAN.



KÄYTÄ AINA
HYVÄKSYTTYÄ
KYPÄRÄÄ JA
SUOJAVARUSTEITA



ÄLÄ KÄYTÄ
YLEISILLÄ
TIELLÄ



ÄLÄ KULIETA
MATKUSTAJIA



ÄLÄ KÄYTÄ
LÄÄKEAINEIDEN
TAI ALKOHOLIN
VAIKUTUKSEN
ALAISENA

Älä käytä:

- ilman asianmukaista koulutusta tai harjoittelua.
 - olosuhteisiin tai taitoihisi nähden liian kovalla nopeudella.
 - julkisella tiellä – voit joutua onnettomuuteen toisen ajoneuvon kanssa.
 - matkustajan kyyditsemiseen. Matkustaja vaikuttaa mönkijän tasapainoon ja voi johtaa hallinnan menetykseen.
- NOUDATA NÄITÄ:
- Käytä oikeaa ajotekniikkaa välttyäksesi kaatumisilta maissa ja mutkissa.
 - Vältä pinoitettuja teitä – asfaltti vaikuttaa huomattavasti käsittelyyn ja hallintaan.

NOUDATA KAIKKIA OHJEITA JA VAROITUKSIA.

VAROITUS



Mönkijän käyttäminen alle 14-vuotiaana lisää vakavan loukkaantumisen vaaraa.

Alle 14-vuotiaita on valvottava.

Alle 14-vuotias ei saa käyttää mönkijää.

VAROITUS

Renkaiden väärä ilmanpaine tai ylikuormitus voi johtaa hallinnan menetykseen. Hallinnan menetys voi johtaa vakavaan onnettomuuteen.

- Rengaspaine kylmänä:
Edessä: 7 ± 0.5 psi (48 ± 3.5 kPa)
Takana: 7 ± 0.5 psi (48 ± 3.5 kPa)
- Enimmäiskantavuus: 80 kg

VAROITUS

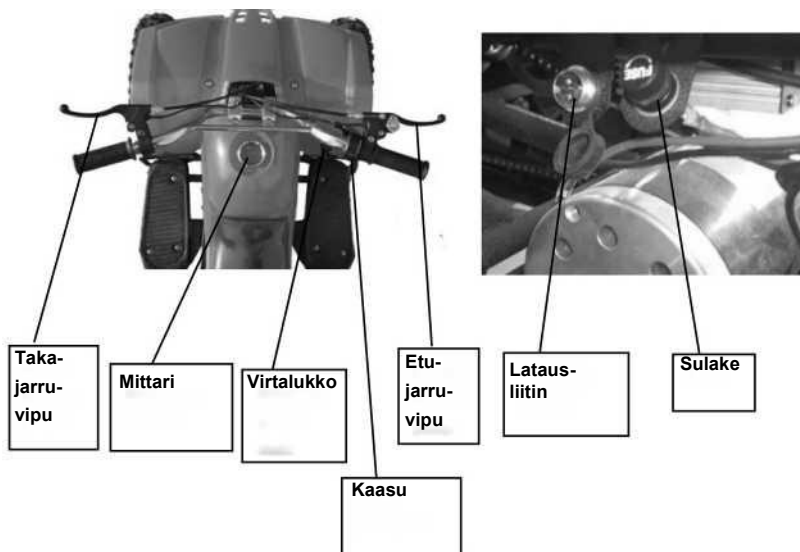
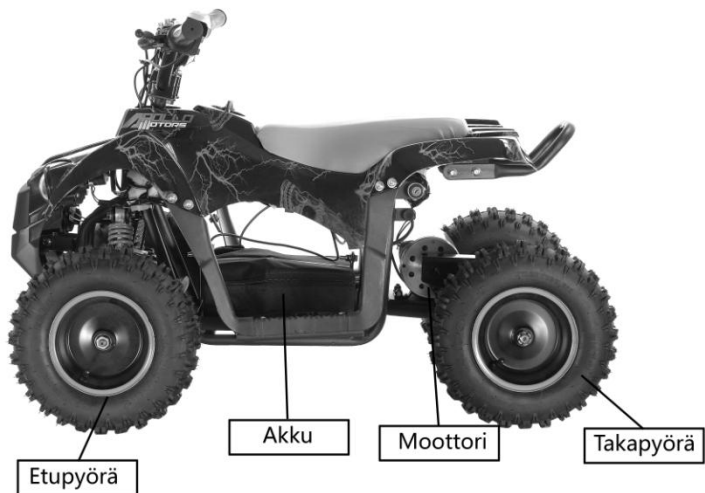


Älä kuljeta matkustajia.

Matkustajan kuljettaminen voi johtaa vakavaan onnettomuuteen.

VAIN MAASTOKÄYTTÖÖN

3. Tuotetiedot



AJONEUVON VALMISTENUMERO

Ajoneuvon valmistenumero

Valmistenumero erottaa mönkijäsi muista samanlaisista mönkijöistä.

Voit tarvita valmistenumeroa tilatessasi varaosia, käyttäessäsi huoltoa tai ottaessasi yhteyttä tukeen.

Kirjaa valmistenumero ylös. Säilytä kopio numerosta toisaalla.



Valmistenumero

4. Käyttö

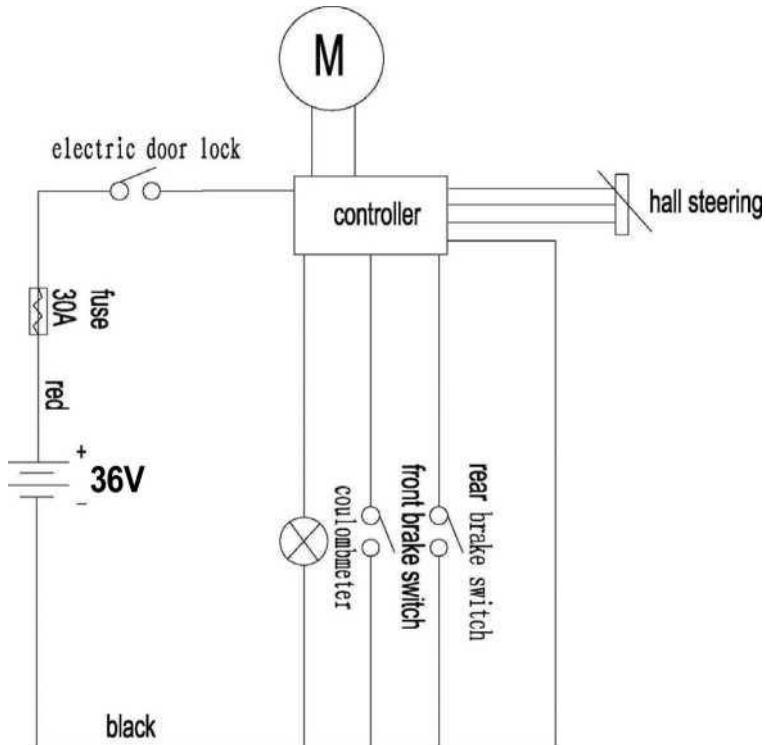
1. Pukeudu suojavarustukseen ennen käyttöä. Aja avoimessa tilassa, jossa ei ole muita henkilöitä.
2. Aseta avain virtalukkoon.
3. Kaasuvipu ohjaa lineaarisesti moottorin jännitettä. Huippunopeus saavutetaan, kun vipu painetaan pohjaan. Valitse sillä tilanteeseen sopiva nopeus.
4. Ajaessasi tarkastele virtamittaria ja varmista, että virtaa on tarpeeksi myös takaisinmenomatkaan.
5. Lataa akku, kun virtamittari osoittaa vain yhtä palkkia tai mönkijän teho laskee. Älä lataa akkua liian usein. Se vaikuttaa akun käyttöikään.

5. Huolto

1. Mönkijä tarvitsee tavanomaista huoltoa.
2. Älä aseta mönkijää tulen lähetyville. Se voi johtaa akun laajenemiseen, epämuodostumiseen tai räjähdykseen.
3. Lataa akku, kun se on seissyt vähän aikaa.

4. Voitele ketju tarvittaessa.
5. Tarkasta ketjun kireys ja kiristä sitä aika ajoin. Paina ketjua. Sen tulisi liikkua 15-20 mm.
6. Älä kajoa virtapiiriin. Se voi johtaa sähköiskuun.
7. Älä nouse jyrkkiä mäkiä. Se voi johtaa sulakkeen palamiseen.
8. Tarkasta rengaspaine ennen käyttöä ja sen jälkeen.

Maahantuojaja/Importör:
S.T.R., Ollilanojankatu 2, 84100 Ylivieska



BRUKSANVISNING

Elfyrhjuling

LÄS BRUKSANVISNINGEN INNAN ANVÄNDNING AV
FÖLJ VARNINGARNA.
ÖVERSÄTTNING AV DEN URSPRUNGLIGA

Innehåll

6. Öppna förpackningen och montering.....	2
7. Observera och varningar.....	3
8. Produktinformation.....	12
9. Användning.....	14
10. Underhåll.....	14

1. Öppna förpackningen och montering

3. Montera alla delar.

- f) Öppna förpackningen och placera fordonet på golvet.
- g) Montera framhjulen i styrleden och bakhjulen i bakaxeln. Kontrollera att alla muttrar är spända och att sprintarna är på plats.
- h) Fäst den bakre stötdämparens undre del med bakaxeln.
- i) Montera styrstången och spänn alla muttrar noggrant.
- j) Ordna och montera alla vajrar och ledningar. (Kontrollera att styrningen fungerar.)

4. Vrid på startnyckeln.

Observera: använd fyrhjulingen genom att slå på strömmen och följa nedanstående anvisningar.

Körsäkerhet

Det är farligt att använda fyrhjulingen utan inskolning i styrning och funktioner. Låna inte ut fyrhjulingen till någon som inte läst bruksanvisningen.

Följ alla lokala lagar och bestämmelser!

2 Observera och varningar

Bruksanvisningen handlar om hur fyrhjulingen används. Den innehåller all nödvändig information om säkerheten. Du hittar även information om användning samt allmänt underhåll och kontroll.

ETT VIKTIGT SÄKERHETSMEDDELANDE:

- LÄS IGENOM HELA BRUKSANVISNINGEN NOGGRANT INNAN DU ANVÄNDER FYRHJULINGEN. SE TILL ATT DU FÖRSTÅTT ALLA ANVISNINGAR.
- OBSERVERA VARNINGSDÉKALERNA PÅ FYRHJULINGEN.
- ANVÄND INTE FYRHJULINGEN UTAN KORREKTA INSTRUKTIONER.
- LÅT INTE PERSONER UNDER 16 ÅR ANVÄNDA FYRHJULINGEN.

VIKTIG INFORMATION OM BRUKSANVISNINGEN:

UNDERLÅTENHET ATT FÖLJA ANVISNINGAR OCH VARNINGAR KAN LEDA TILL ALLVARLIGA OLYCKOR. Speciellt viktig information är markerade med följande ord:

ANMÄRK: Orden står tydligt i anvisningarna för att du ska uppmärksamma dem.

VARNING: Att inte följa denna anvisning kan leda till allvarliga olyckor eller dödsfall för användaren, utomstående eller för den som utför underhåll.

FARA: Att inte följa denna anvisning kan leda till fordonsskador.

INFORMATION: Instruktioner som gör de olika förfarandena tydligare eller enklare.

VIKTIGT!

Fyrhjulingen är utformad endast för körning i terräng. Det är olagligt och farligt att köra med fyrhjulingen på allmänna vägar.

Fordonet har en buller- och utsläppsnivå som motsvarar kraven för terrängfordon. Kontrollera de lokala lagarna och bestämmelserna innan du använder fordonet.

VARNING

MÖJLIG FARA

Körning på ytbelagda vägar.

VILKA KAN FÖLJDENA VARA?

Fyrhjulingen och dess hjul är utformade endast för körning i terräng. Ytbelagda vägar kan påverka fyrhjulingens hanterbarhet vilket kan leda till att du förlorar kontrollen över fordonet.

VARNING

UNDVIKA FARAN

Använd inte fyrhjulingen på ytbelagda vägar inklusive skyddsvägar, parkeringsplatser och gator. Kör långsamt utan snabba manövreringar eller stopp om du måste korsa en ytbelagd väg.



SARSKILD SÄKERHETSINFORMATION

FYRHJULINGEN ÄR INTE EN LEKSAK. DET KAN VARA FARLIGT ATT ANVÄNDA DEN.

Fyrhjulingen uppträder inte likadant som andra fordon. Om inte säkerhetsanvisningarna följs kan den välta även vid normal körning t.ex. vid svängar, i backar eller vid körning över hinder.

UNDERLÅTENHET ATT FÖLJA INSTRUKTIONERNA NEDAN KAN LEDA TILL ALLVARLIGA SKADOR ELLER DÖDSFALL.

- Läs och följ bruksanvisningen och varningarna.
- Använd inte fyrhjulingen utan rätt utbildning. Ta en kurs. Det lönar sig att skaffa kunskaper av en riktig utbildare. Ta kontakt med en auktoriserad återförsäljare för information om körkurser nära dig.
- Följ alltid åldersrekommendationer: Under 16-åriga får inte använda en fyrhjuling vars motorstorlek överskrider 90 cm³.
- Låt inte en under 16 år gammal person använda fyrhjulingen utan uppsikt av en vuxen och låt inte barnet använda fordonet, om han inte kan göra det på ett säkert sätt.

- Låt aldrig passagerare åka på fyrhjulingen.
- Använd inte fyrhjulingen på ytbelagda vägar inklusive skyddsvägar, parkeringsplatser och gator.
- Använd inte fyrhjulingen på allmänna vägar, inte ens på sandvägar.
- Använd inte fyrhjulingen utan lämplig och passande motorcykelhjälm. Använd också ögonskydd (visir eller skyddsglasögon), handskar, långskaftade skor, långärmad jacka och långa byxor.
- Använd inte då du är under påverkan av alkohol eller läkemedel.
- Kör inte för hårt. Välj hastigheten enligt terrängen, vädret, omständigheter och dina kunskaper.
- Gör inte wheelien eller andra trick med fyrhjulingen.
- Granska fyrhjulingen före varje användning. Följ gransknings- och underhållningsanvisningar och -tidtabeller.
- Håll båda händerna på styret och båda fötterna på fotfästena.

- Kör långsamt och var speciellt försiktig i okänd terräng.
Observera ändringar i terrängen.
- Använd inte fyrhjulingen på mycket ojämn, hal eller mjuk terräng innan du övat och lärt dig grunderna i behandlingen av fyrhjulingar. Var försiktig då du är på terräng av ovannämnd typ.
- Öva på att svänga i låg hastighet före du ökar hastigheten. Sväng inte för kraftigt.
- Använd inte fyrhjulingen i för branta backar. Öva dina kunskaper i mindre branta backar innan du förflyttar dig till brantare platser.
- Följ anvisningarna om hur backar ska uppstigas. Granska terrängen ordentligt innan du börjar stiga upp. Undvik hala eller mjuka ytor. Luta framåt. Gör inte snabba växelbyten eller rörelser med gasen. Överstig inte toppen med hög hastighet.
- Följ anvisningarna om hur man ska köra och bromsa i en nedförsbacke. Granska terrängen ordentligt innan du börjar köra neråt. Luta bakåt. Kör ner med en lugn fart.

Kör inte snett ner för backen. Då kan fyrhjulingen välta. Kör rakt ner om möjligt.

- Följ lämpligt förfarande enligt denna bruksanvisning för körning i sidled i backar. Kör inte i backar med löst eller halt underlag. Luta upp för backen. Försök inte vända om innan du lärt dig tekniken i dessa anvisningar. Kör inte i backar med löst eller halt underlag. Luta upp för backen. Försök inte vända om innan du lärt dig tekniken i dessa anvisningar. Undvik att köra i sidled i branta backar.
- Lär dig agera rätt om motorn slocknar då du håller på att stiga upp för en backe. Om motorn slocknar, följ instruktionerna som berör bromsande.
- Granska alltid möjliga hinder då du kommer in på ett nytt område. Försök inte överstiga stora hinder, såsom stora stenar eller fallna träd. Följ anvisningarna om hur hinder ska överstigas.
- Var försiktig om fyrhjulingen börjar sladda. Lär dig hålla kontroll över sladdandet i låg hastighet på en jämn yta.

Kör försiktigt på hala ytor, såsom is, så du inte tappar kontrollen.

- Kör inte genom kraftiga strömmar eller i vatten vars djup överskrider 20 cm. Kom ihåg att våta bromsar inte fungerar lik torra. Testa bromsarnas funktion då du stiger ur vattnet. Torka bromsarna vid behov genom att bromsa flera gånger.
- Använd däck av rätt storlek och typ. Observera rätt däcktryck.
- Redigera inte fyrhjulingen med monteringar eller utrustning.
- Montera inte ett vridbart gasreglage på fyrhjulingen.
- Överbelasta inte fyrhjulingen. Lasten bör uppdelas jämnt och fästas ordentligt. Följ alltid instruktioner om last. Kom ihåg att bromssträckan blir längre.



MÖJLIG FARA

Krockar, välta eller förlora kontrollen över fordonet.

VILKA KAN FÖLJDERNA VARA?

Fyrhjulingen kan vara kraftfullare än fyrhjulingar du tidigare kört.

Den accelererar snabbt och uppnår en hög hastighet.

Oerfarenhet med en kraftfull fyrhjuling kan leda till att du snabbt förlorar kontrollen över fordonet.

DU KAN SKADAS ELLER DÖ.

UNDVIKA FARAN

Det går inte att fullständigt undvika alla faror med fyrhjulingen.

Personer under 16 år får inte använda fyrhjulingen.

VARNING

VARNINGS- OCH INFORMATIONSMÄRKNING

Fyrhjulingen har flera dekaler med viktig säkerhetsinformation. Läs och förstå instruktionerna innan du använder produkten.

- Dekalerna är en del av fordonet. Ta inte bort dekalerna.
- Kontakta återförsäljaren om ett märke är borta eller i dåligt skick, så får du ett nytt.
- Fäst nya dekaler på samma plats som de gamla.

Felaktig användning kan leda till allvariga personskador eller döden.



ANVÄND ALLTID EN GODKÄND HJÄLM OCH SÄKERHETSUTRUSTNING



ANVÄND INTE PÅ ALLMÄNNA VÄGAR



TA INTE EN PASSAGERARE



ANVÄND INTE UNDER PÅVERKAN AV ALKOHOL ELLER LÄKEMEDEL

Använd inte:

- utan lämplig utbildning eller övning.
- i för hög hastighet för förhållandet eller dina färdigheter.
- på allmän väg – det kan leda till trafikolyckor med andra fordon.
- med passagerare. Passagerare påverkar på fyrhjulingens stabilitet och kan leda till förlorad kontroll över fordonet. FÖLJ DETTA:
- Använd rätt körteknik för att undvika att du välter i backar och kurvor.
- Undvik ytbelagda vägar – asfalt påverkar betydligt på hanterbarheten och kontrollen.

FÖLJ ALLA INSTRUKTIONER OCH VARNINGAR.

VARNING



Användning av fyrhjulingen av personer under 14 år ökar risken för allvarliga skador.

Personer under 14 år ska övervakas.

Personer under 14 år får inte använda fyrhjulingen.

VARNING

Fel lufttryck i däckerna eller överbelastning kan leda till förlorad kontroll över fordonet. Förlorad kontroll kan leda till allvarliga olyckor.

- Däcktryck vid kallt:

Fram: 7 ± 0.5 psi (48 ± 3.5 kPa)

Bak: 7 ± 0.5 psi (48 ± 3.5 kPa)

- Maximal belastning: 80 kg

VARNING

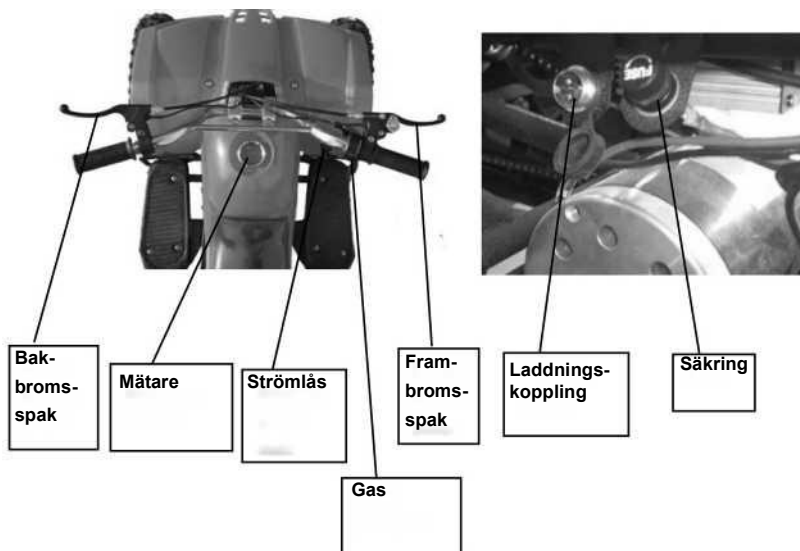



Ta inte med passagerare.

Passagerare kan leda till allvarliga olyckor.

ENDAST FÖR TERRÄNGBRUK

3. Produktinformation



FORDONETS TILLVERKNINGSNUMMER Fordonets tillverkningsnummer

Tillverkningsnumret skiljer din fyrhjuling från andra likadana fyrhjulingar.

Du kan behöva tillverkningsnumret vid beställning av reservdelar, vid underhåll eller då du kontaktar supporten.

Skriv upp tillverkningsnumret. Spara en kopia av tillverkningsnumret på en säker plats.



**Tillverknings-
nummer**

4. Användning

6. Klä dig i skyddskläder innan användning. Kör på en öppen plats på avstånd från andra personer.
7. Lägg nyckeln i startlåset.
8. Gasreglaget styr den linjära motorspänningen. Du uppnår topphastighet då reglaget trycks ner. Välj lämplig hastighet för situationen.
9. Kontrollera strömmätaren och se till att strömmen även räcker för hemvägen.
10. Ladda batteriet då strömmätaren endast visar en balk eller då fyrhjulingens kraft minskar. Ladda inte batteriet för ofta. Det påverkar batteriets livslängd.

5. Underhåll

9. Fyrhjulingen behöver normalt underhåll.
10. Ställ inte fyrhjulingen i närheten av eld. Det kan leda till att batteriet expanderar, blir deformerat eller exploderar.
11. Ladda batteriet om det varit ur bruk.

12. Smörja in kedjan vid behov.
13. Kontrollera spändheten på kedjan och spänn den med jämna mellanrum. Tryck ner kedjan. Den ska röra sig 15-20 mm.
14. Modifiera inte kretsen. Det kan leda till elchock.
15. Klättra inte i branta backar. Det kan leda till att säkringen går.
16. Kontrollera däcktrycket före och efter användning.

Maahantuojaja/Importör:
S.T.R., Ollilanojankatu 2, 84100 Ylivieska

